

The pulse of society

Πανελλήνια  
Κοινωνική Έρευνα

# Η ΤΑΥΤΟΤΗΤΑ ΤΗΣ ΕΡΕΥΝΑΣ

<b>ΕΤΑΙΡΕΙΑ:</b>	<b>alco</b> ΜΕΛΟΣ ΣΕΔΕΑ - ΑΡ. ΜΗΤΡΩΟΥ Ε.Σ.Ρ. 12
<b>ΕΝΤΟΛΕΑΣ:</b>	<b>OPEN</b>
<b>ΤΥΠΟΣ:</b>	<b>ΠΟΣΟΤΙΚΗ</b> (ΤΗΛΕΦΩΝΙΚΕΣ ΣΥΝΕΝΤΕΥΞΕΙΣ ΧΩΡΙΣ ΧΡΗΣΗ ΚΑΛΠΗΣ)
<b>ΔΕΙΓΜΑ:</b>	<b>1000 ΑΤΟΜΑ, ΗΛΙΚΙΑΣ 17+ ΕΤΩΝ,</b> <b>ΣΕ ΟΛΟΚΛΗΡΗ ΤΗΝ ΕΛΛΑΔΑ</b>
<b>ΔΕΙΓΜΑΤΟΛΗΨΙΑ:</b>	<b>ΤΥΧΑΙΑ, ΣΤΡΩΜΑΤΟΠΟΙΗΜΕΝΗ</b>
<b>ΣΤΑΘΜΙΣΕΙΣ:</b>	<b>ΦΥΛΟ, ΗΛΙΚΙΑ, ΕΥΡΩΕΚΛΟΓΕΣ 2019</b>
<b>ΣΤΑΤΙΣΤΙΚΟ ΣΦΑΛΜΑ:</b>	<b>+/- 3,1%, ΔΙΑΣΤΗΜΑ ΒΕΒΑΙΟΤΗΤΑΣ 95%</b>
<b>ΧΡΟΝΟΣ:</b>	<b>13 – 19 ΙΟΥΝΙΟΥ 2019</b>
<b>Η ΕΡΕΥΝΑ ΠΡΑΓΜΑΤΟΠΟΙΗΘΗΚΕ ΜΕ ΒΑΣΗ ΤΟΥΣ ΚΩΔΙΚΕΣ ΔΕΟΝΤΟΛΟΓΙΑΣ ΤΗΣ ESOMAR ΚΑΙ ΕΠΑΓΓΕΛΜΑΤΙΚΗΣ ΠΡΑΚΤΙΚΗΣ ΤΟΥ ΣΕΔΕΑ</b>	

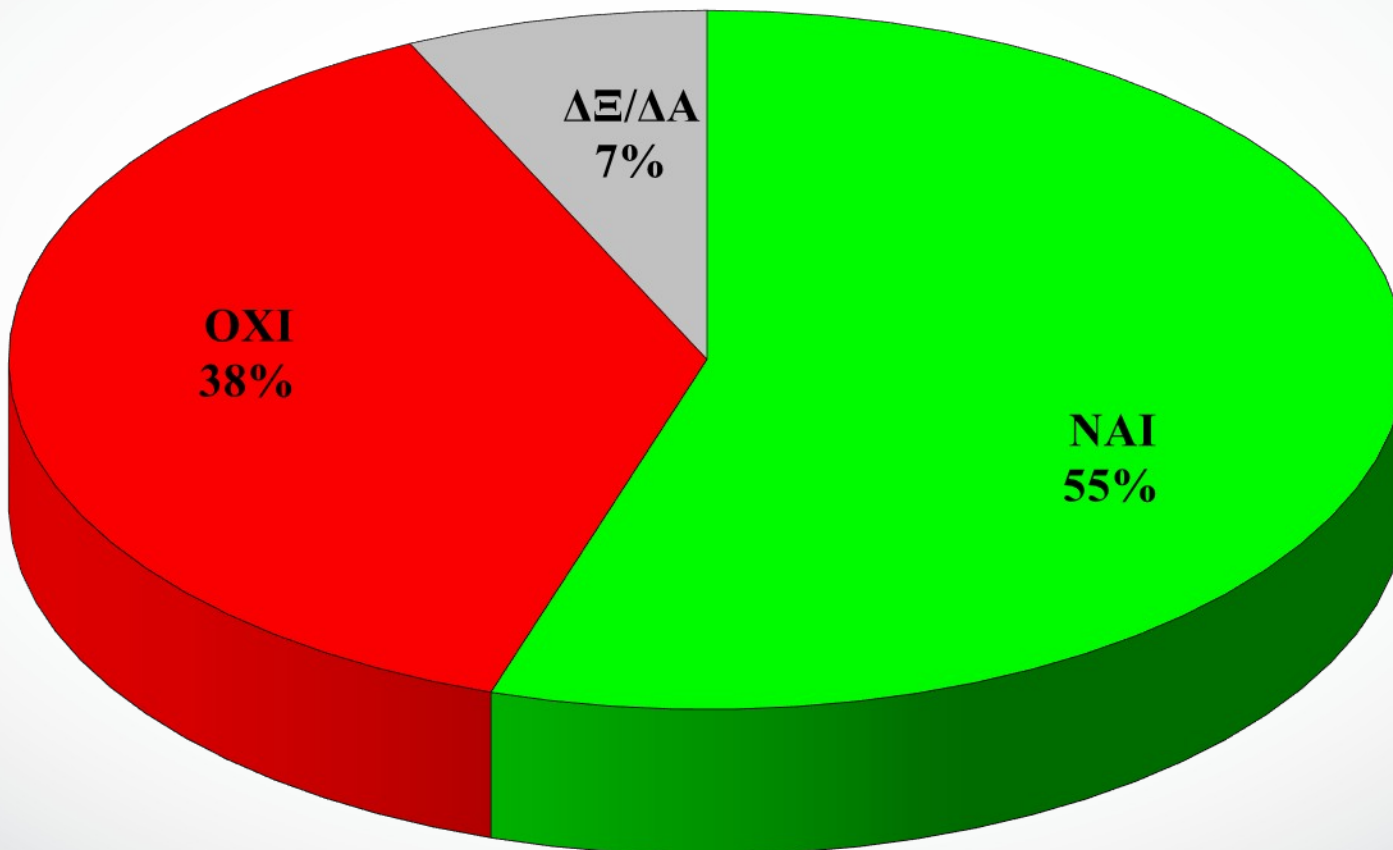


**alco**

The pulse of society

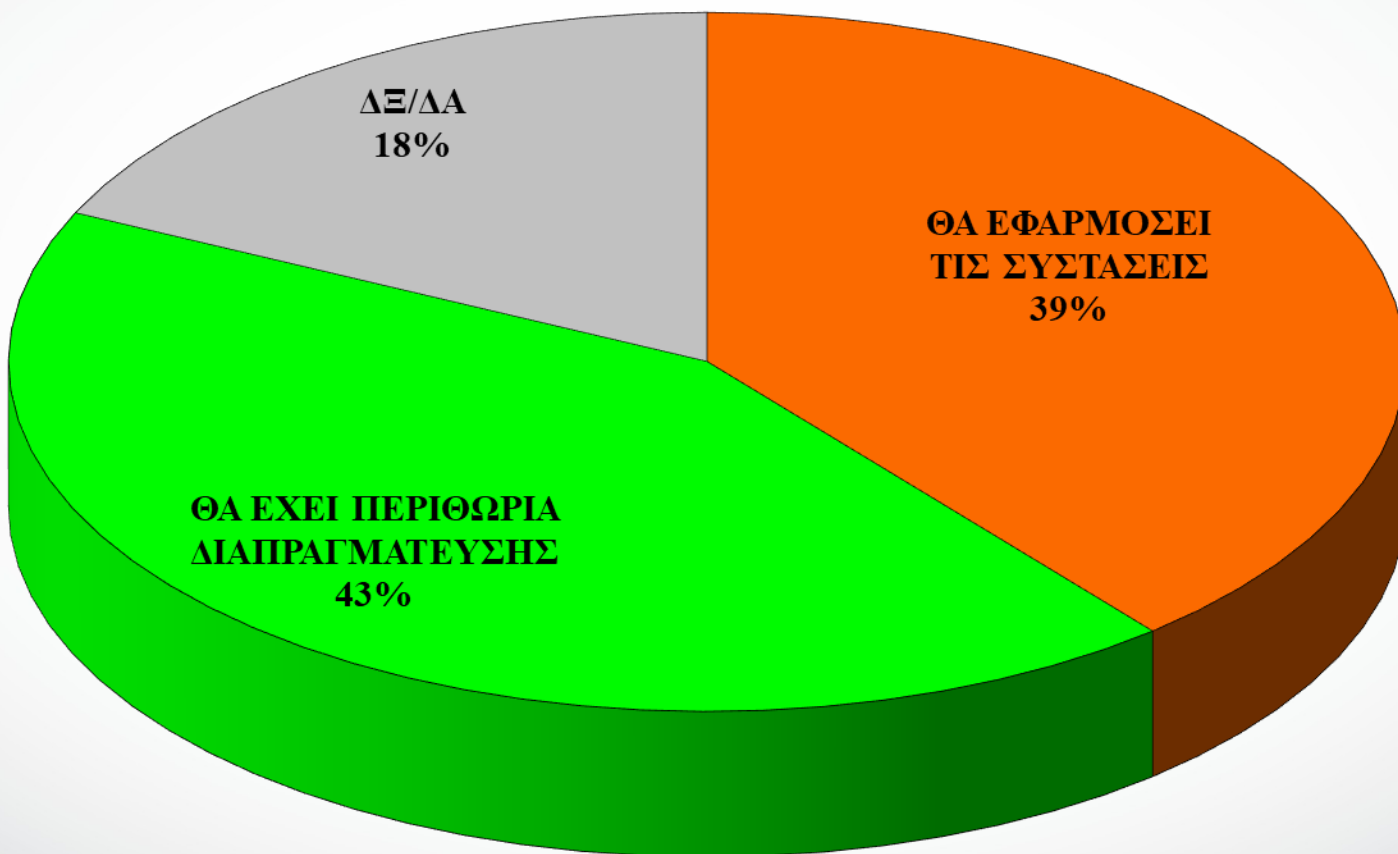
# Ανησυχείτε για επεισόδιο ή ατύχημα στο Αιγαίο, λόγω της αυξημένης προκλητικότητας της Τουρκίας;

%



Πιστεύετε ότι η κυβέρνηση που θα προκύψει από τις εκλογές θα υποχρεωθεί να εφαρμόσει τις σκληρές συστάσεις της Έκθεσης της Κομισιόν στην οικονομία ή θα έχει περιθώρια διαπραγμάτευσης;

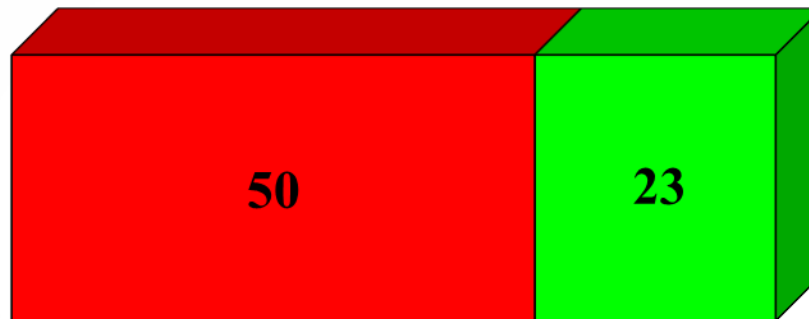
%



# Σας δημιουργεί ελπίδα ή ανησυχία η συνέχεια της διακυβέρνησης από τον Α. Τσίπρα και τον ΣΥΡΙΖΑ; Η ανάληψη της διακυβέρνησης από τον Κ. Μητσοτάκη και τη ΝΔ;

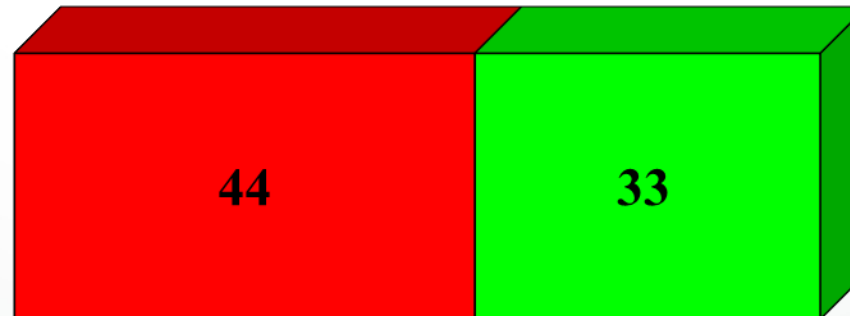
%

■ ΕΛΠΙΔΑ ■ ΑΝΗΣΥΧΙΑ



ΤΙΠΟΤΑ  
ΑΠΟ ΤΑ ΔΥΟ  
23

ΔΞ/ΔΑ 4



ΤΙΠΟΤΑ  
ΑΠΟ ΤΑ ΔΥΟ  
19

ΔΞ/ΔΑ 4

Πιστεύετε ότι η οικονομική κατάσταση της οικογένειάς σας θα βελτιωθεί περισσότερο με κυβέρνηση Τσίπρα/ΣΥΡΙΖΑ ή Μητσοτάκη/ΝΔ;

%

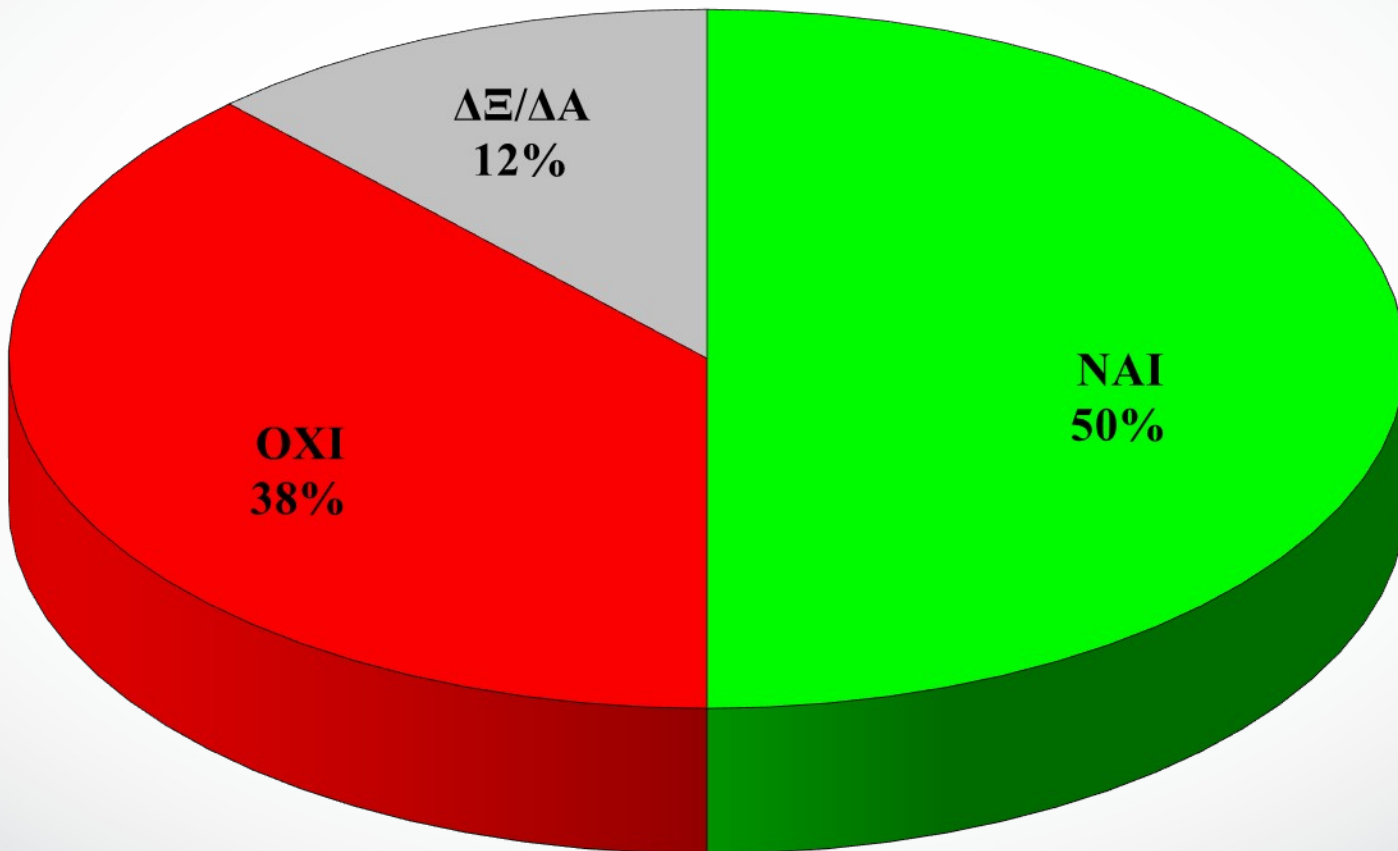


**ΚΑΜΜΙΑ 44**  
**ΔΕ 7**



# Θεωρείτε αναγκαία ή όχι την ύπαρξη αυτοδύναμης κυβέρνησης μετά τις εκλογές;

%

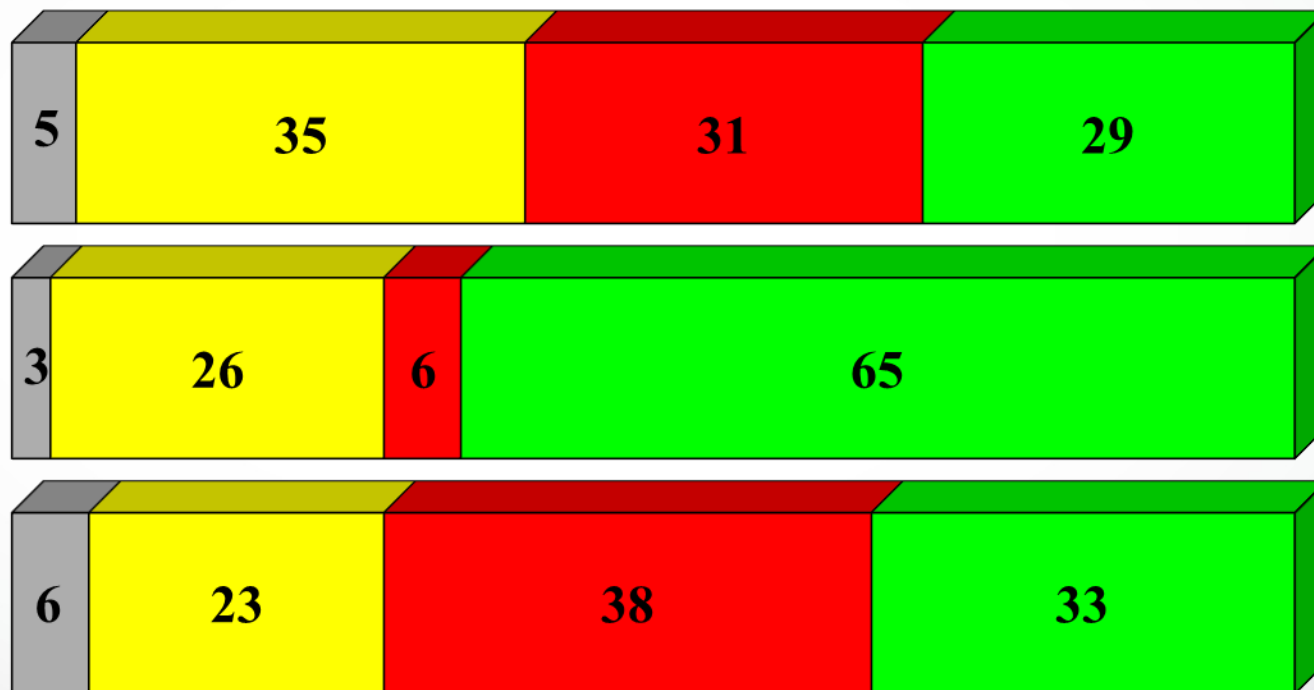


# Στις εκλογές, με την ψήφο σας, θέλετε περισσότερο να επιβραβεύσετε ή να αποδοκιμάσετε;

%

■ ΔΞ/ΔΑ   
 ■ ΤΙΠΟΤΑ ΑΠΟ ΤΑ ΔΥΟ   
 ■ ΑΠΟΔΟΚΙΜΑΣΙΑ   
 ■ ΕΠΙΒΡΑΒΕΥΣΗ

**ΣΥΝΟΛΟ**





Ποιον εμπιστεύεστε περισσότερο ως πρωθυπουργό,  
τον Αλέξη Τσίπρα ή τον Κυριάκο Μητσοτάκη;

%



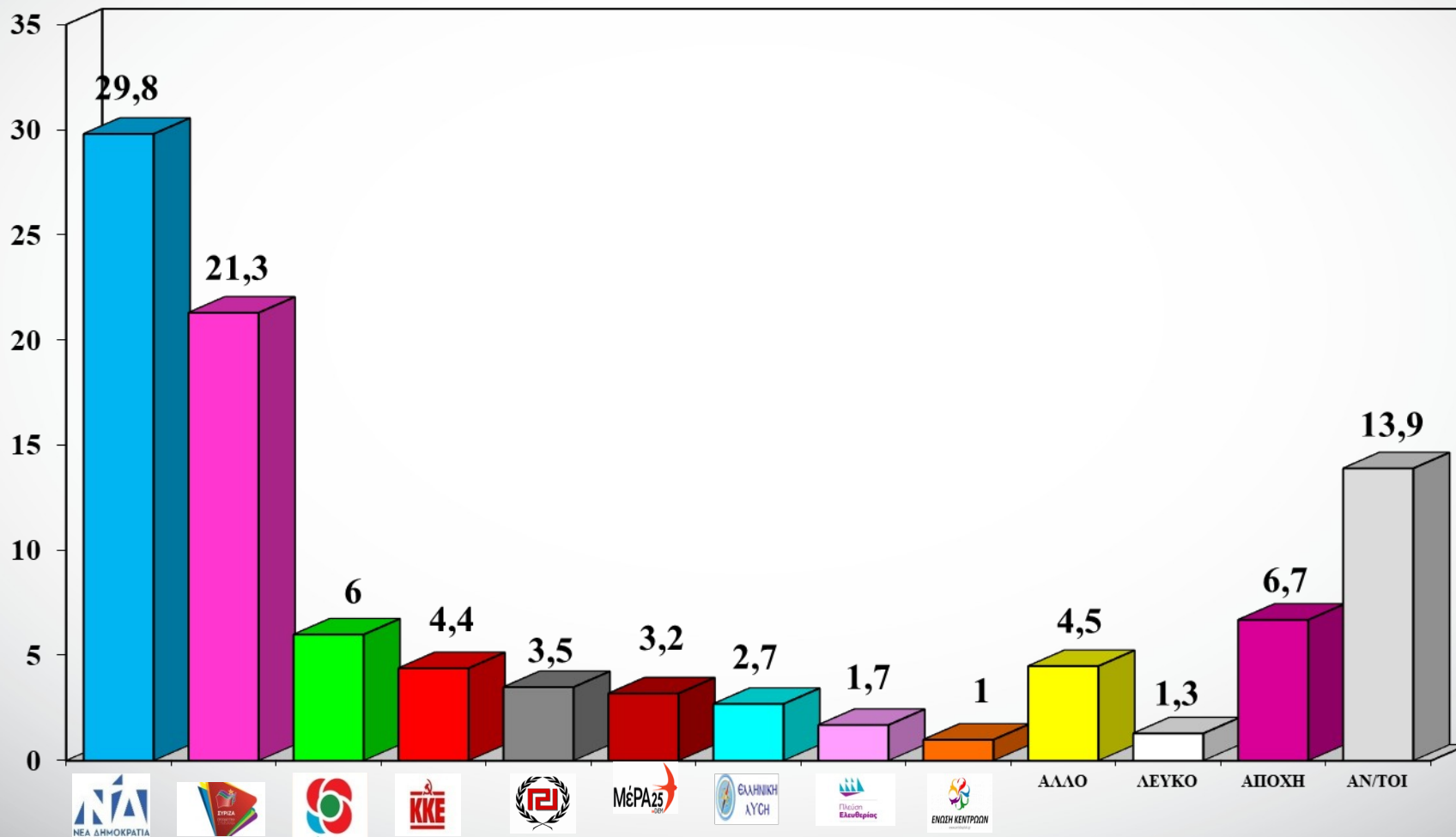
**KANENA 36**  
ΔΕ 4



# Πρόθεση Ψήφου

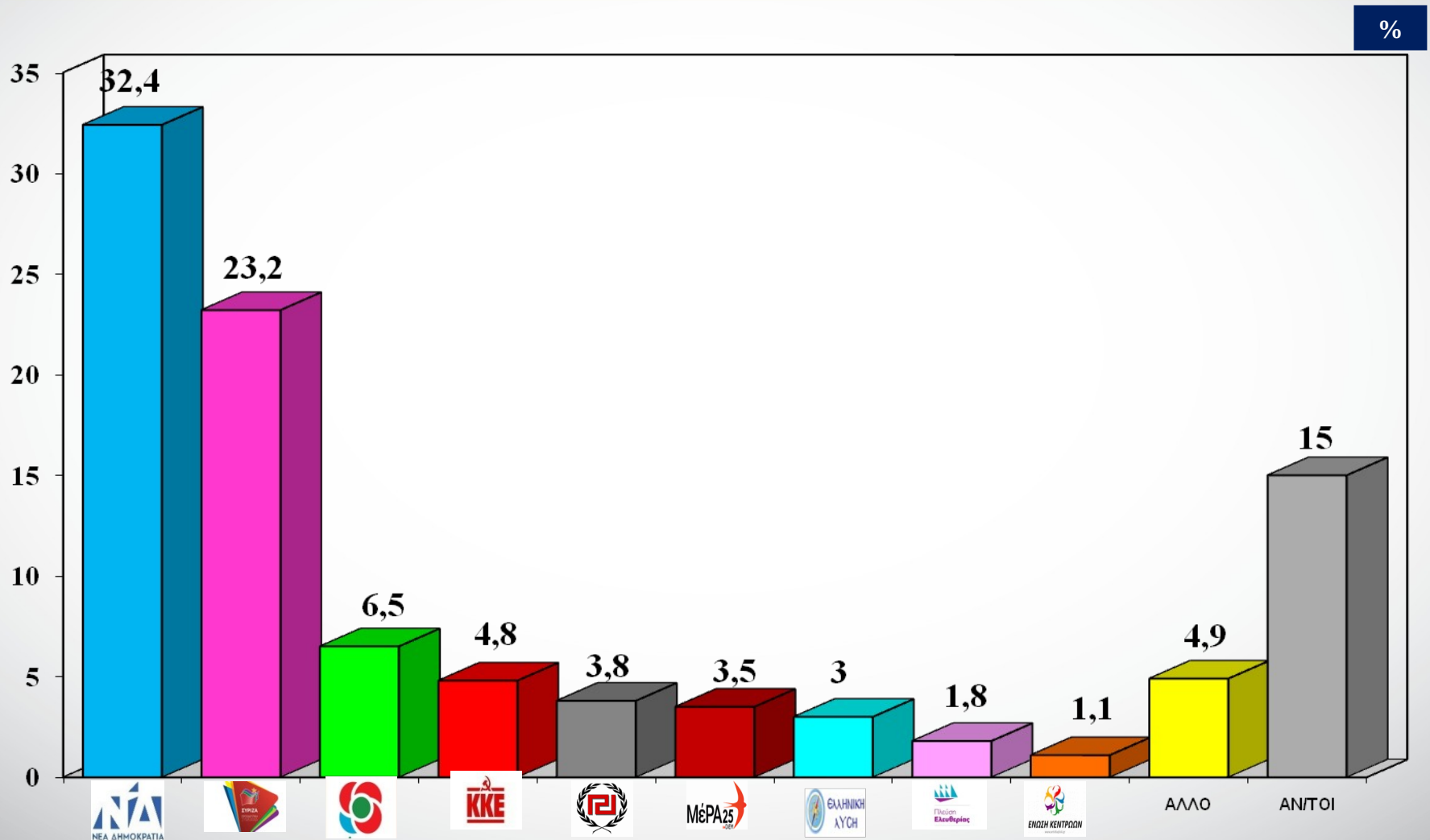
(Τα ποσοστά δεν αποτελούν πρόβλεψη ψήφου, αλλά καταγραφή τάσεων της περιόδου 13-19/6/19)

%



# Πρόθεση Ψήφου στα Έγκυρα

(Τα ποσοστά δεν αποτελούν πρόβλεψη ψήφου, αλλά καταγραφή τάσεων της περιόδου 13-19/6/19)



# Τα στατιστικά όρια στα ποσοστά της δημοσκόπησης

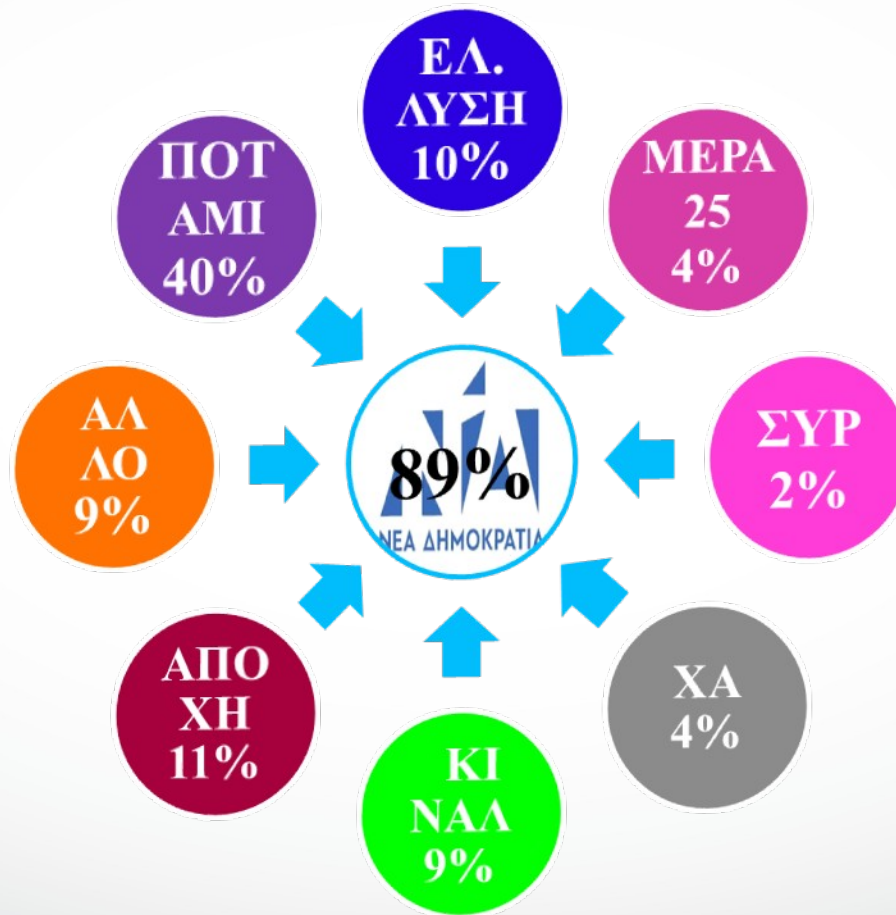
%

	ΕΛΑΧΙΣΤΟ	ΜΕΓΙΣΤΟ
ΝΕΑ ΔΗΜΟΚΡΑΤΙΑ	29,5	35,3
ΣΥΡΙΖΑ	20,6	25,8
ΚΙΝΗΜΑ ΑΛΛΑΓΗΣ	5,0	8,0
ΚΚΕ	3,5	6,1
ΧΡΥΣΗ ΑΥΓΗ	2,6	5,0
ΜΕΡΑ 25	2,4	4,6
ΕΛΛΗΝΙΚΗ ΛΥΣΗ	1,9	4,1
ΠΛΕΥΣΗ ΕΛΕΥΘΕΡΙΑΣ	1,0	2,6
ΕΝΩΣΗ ΚΕΝΤΡΩΩΝ	0,5	1,7
ΑΛΛΟ	3,6	6,2
<b>ΑΝΑΠΟΦΑΣΙΣΤΟΙ</b>	<b>15,0</b>	

# Συσπείρωση - Μετακινήσεις προς τη ΝΔ

(Ποσοστά επί των ψηφοφόρων κάθε κόμματος στις Ευρωεκλογές του 2019)

%



# Συσπείρωση - Μετακινήσεις προς τον ΣΥΡΙΖΑ

(Ποσοστά επί των ψηφοφόρων κάθε κόμματος στις Ευρωεκλογές του 2019)

%



# Πως επιτυγχάνεται η αυτοδυναμία

ΑΘΡΟΙΣΜΑ ΠΟΣΟΣΤΟΥ ΚΟΜΜΑΤΩΝ ΕΚΤΟΣ ΒΟΥΛΗΣ	ΑΠΑΙΤΟΥΜΕΝΟ ΠΟΣΟΣΤΟ ΠΡΩΤΟΥ ΚΟΜΜΑΤΟΣ
6%	38,0%
7%	37,6%
8%	37,2%
9%	36,8%
10%	36,4%
11%	36,0%
12%	35,6%
13%	35,2%
14%	34,8%
15%	34,4%

# Εκτίμηση Εδρών

<b>149</b>		<b>161</b>
<b>71</b>		<b>81</b>
<b>18</b>		<b>22</b>
<b>12</b>		<b>16</b>
<b>10</b>		<b>15</b>
<b>0</b>		<b>12</b>
<b>0</b>		<b>10</b>